


KW-FL 12E



Krátká informace

Stěnové hrdlo pro odpadní vzduch, DN 125, nerezová ocel

Příklady použití

Rodinný dům, Obytný dům, Novostavba, Sanace

Typové číslo

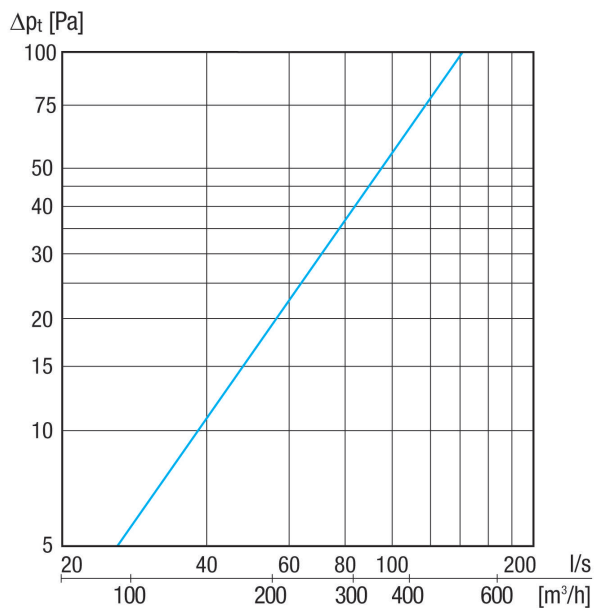
0152.0075

Technické údaje

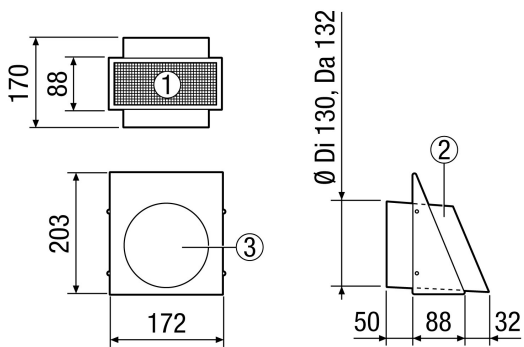
Směr proudění vzduchu	Odvětrání
Umístění	Venkovní stěna
Materiál	Nerez (V2A)
Barva	Nerez, kartáčovaná
Hmotnost	1,13 kg
Hmotnost s obalem	1,28 kg
Jmenovitá světlost	125 mm
Šířka	172 mm
Výška	203 mm
Hloubka	88 mm
Šířka s obalem	180 mm
Výška s obalem	215 mm
Hloubka s obalem	190 mm
Balení	1 kus
Sortiment	K
GTIN (EAN)	4012799520757

KW-FL 12E

Charakteristika



Výkres [mm]



- ① Pohled zdola
- ② Pohled z boku (hrdlo pro odpadní vzduch)
- ③ Pohled z boku (hrdlo pro odpadní vzduch)