


WHP 28-29



Krátká informace

Kanálový vodní ohřivač vzduchu 600 mm x 300 mm

Typové číslo

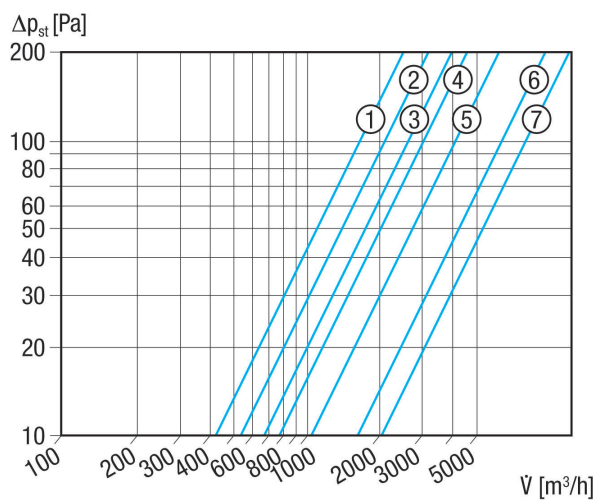
0082.0113

Technické údaje

Min. rychlost proudění	
Max. rychlost proudění	3,5 m/s
Umístění	Kanál
Montážní poloha	svisle / vodorovně
Materiál pouzdra	Ocelový plech, pozinkovaný
Hmotnost	5,86 kg
Hmotnost s obalem	7 kg
Rozměr kanálu	600 mm x 300 mm
Šířka	745 mm
Výška	370 mm
Hloubka	110 mm
Šířka s obalem	860 mm
Výška s obalem	460 mm
Hloubka s obalem	130 mm
Způsob ohřevu vzduchu	Voda
Topný výkon	29.400 W
Hmotnostní tok	1.296 kg/h
Teplota přívodu	70 °C
Teplota zpátečky	50 °C
Max. teplota vody	100 °C
Max. tlak vody	8 bar
Rozdíl tlaku vody	8.000 Pa
Balení	1 kus
Sortiment	D
GTIN (EAN)	4012799821137

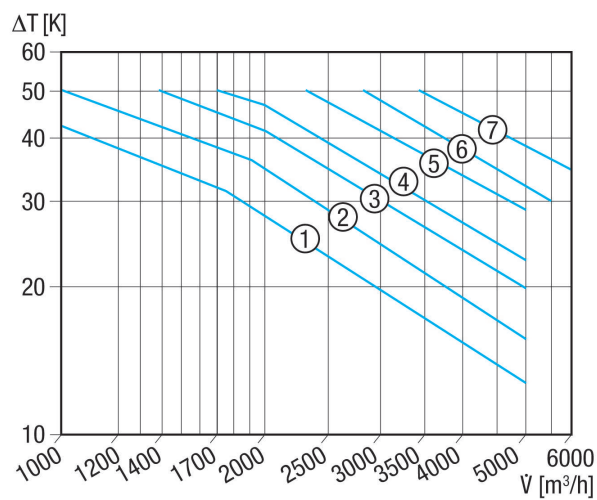
WHP 28-29

Charakteristika Tlakové ztráty



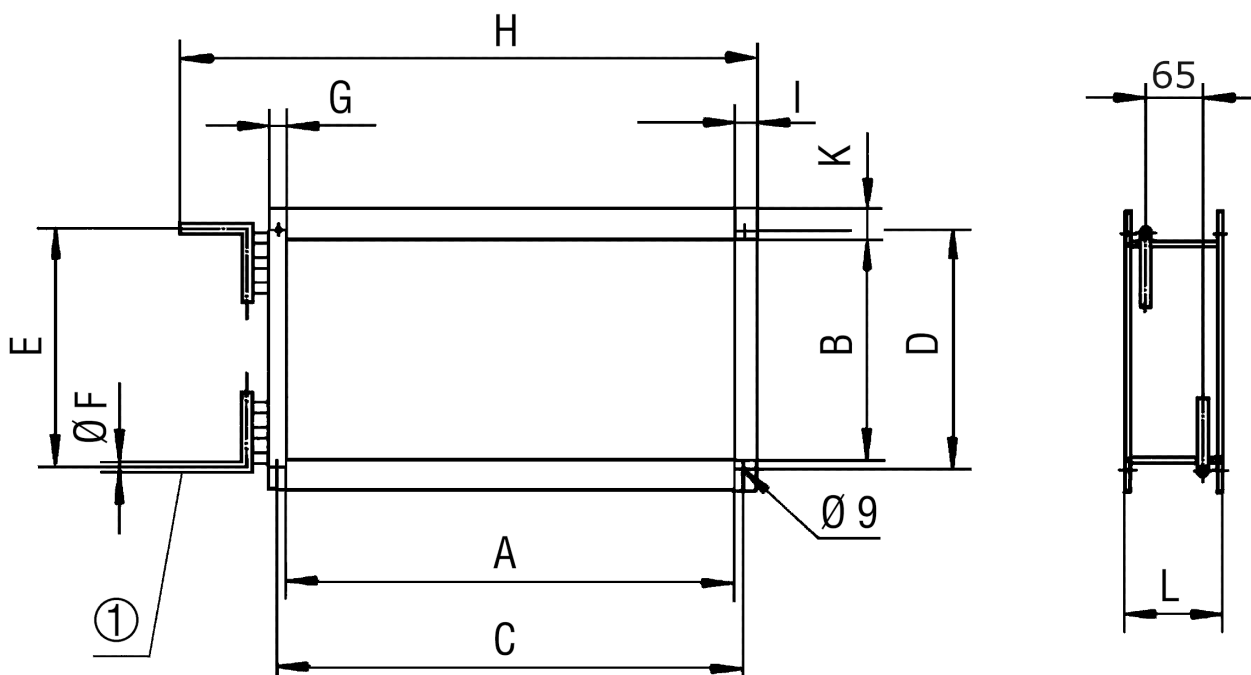
- ① WHP 22-18
- ② WHP 25-22
- ③ WHP 28-29
- ④ WHP 31-34
- ⑤ WHP 35-43
- ⑥ WHP 50-55
- ⑦ WHP 56-69

Charakteristika



WHP 28-29

Výkres [mm]



A	B	C	D	E	F	G	H	I	K	L
600	300	620	320	318	22	20	745	25	35	110

① Palcový závit: 1/2" u WHP 22-18 a WHP 25-22; 3/4" u WHP 28-29, WHP 31-34 a WHP 35-43; 1" u WHP 50-55 a WHP 56-69