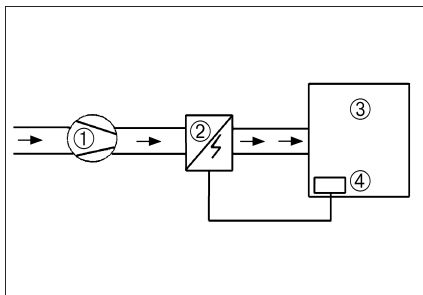


## DRH 31-6

### Konstantní teplota prostoru

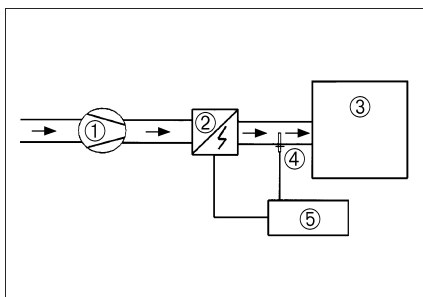
Měření teploty pomocí vestavěného čidla v ETL 16 P, nebo DTL 16 P.



- ① Ventilátor
- ② Elektrický ohřivač vzduchu
- ③ Prostor
- ④ ETL 16 P, DTL 16 P

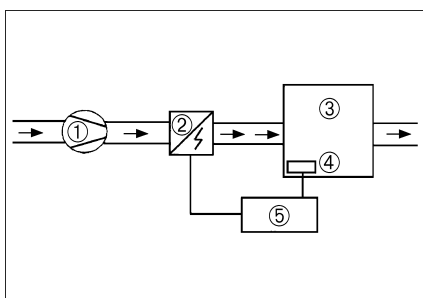
### Konstantní teplota přívodu s čidlem do kanálu FL 30 P

Omezení maximální teploty přívodu pomocí čidla FL 30 P



- ① Ventilátor
- ② Elektrický ohřivač vzduchu
- ③ Prostor
- ④ Kanálové čidlo FL 30 P
- ⑤ ETL 16 P

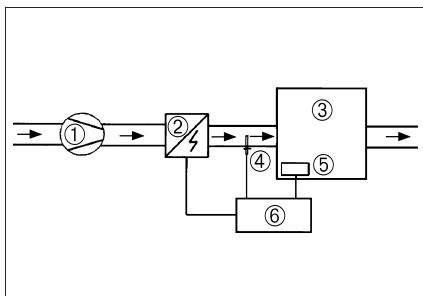
### Konstantní teplota prostoru s čidlem FR 30 P



- ① Ventilátor
- ② Elektrický ohřivač vzduchu
- ③ Prostor
- ④ Prostorové čidlo FR 30 P
- ⑤ ETL 16 P

## DRH 31-6

### Konstantní teplota prostoru s čidly FR 30 P a FL 30 P



- ① Ventilátor
- ② Elektrický ohříváč vzduchu
- ③ Prostor
- ④ Kanálové čidlo FL 30 P
- ⑤ Prostorové čidlo FR 30 P
- ⑥ DTL 16 P