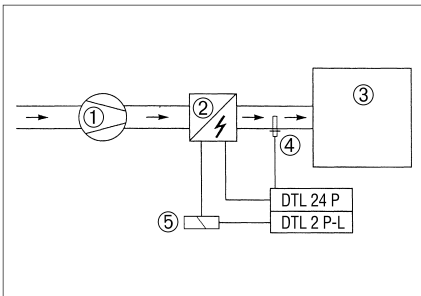


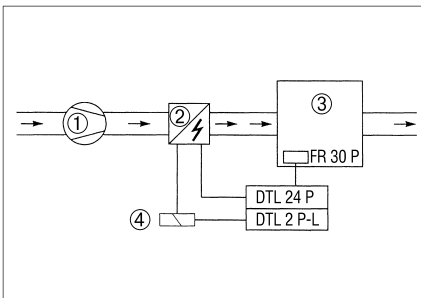
DHP 25-16

Konstante Zulufttemperatur mit Kanalfühler FL 30 P



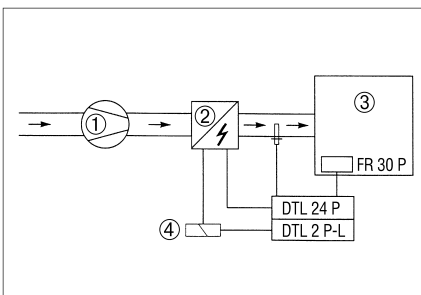
- ① Ventilator
- ② Elektro-Lufterhitzer
- ③ Raum
- ④ Kanalfühler FL 30 P
- ⑤ Schütz

Konstante Raumtemperatur mit Raumfühler FR 30 P



- ① Ventilator
- ② Elektro-Lufterhitzer
- ③ Raum
- ④ Raumfühler FR 30 P
- ⑤ Schütz

Konstante Raumtemperatur mit Raumfühler FR 30 P und Kanalfühler FL 30 P



- ① Ventilator
- ② Elektro-Lufterhitzer
- ③ Raum
- ④ Kanalfühler FL 30 P
- ⑤ Raumfühler FR 30 P
- ⑥ Schütz