



Sanierung



**MAICO**

**VENTILATOREN**

## Einstellbares Abluft-/Zuluftelement AZE

Frischlucht für den Wohnbereich  
in anspruchsvollem Design



# Anspruchsvolles Design für den Wohnbereich

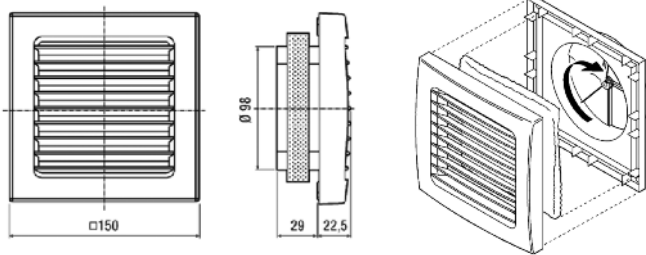
Schnell, einfach und präzise einstellbar



## Vorteile auf einen Blick

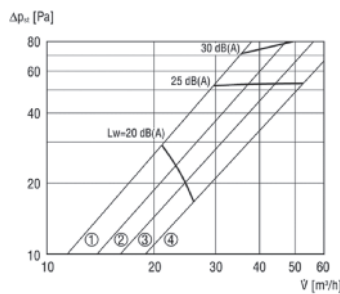
- Einstellbares Zu- und Abluftgitter für Anlagen zur Kontrollierten Wohnungslüftung
- Hygienegitter zur Be- und Entlüftung
- Alternative zum Tellerventil, auch für Austausch
- Minimaler Druckverlust
- Verdeckter Filter hält die Rohrleitung sauber
- Stufenlose Regulierung des Luftstroms durch innenliegenden Ventilteller
- Abdeckung zur Reinigung ohne Werkzeug abnehmbar
- Zubehör AZE 100: Ersatz-Luftfilter ZRF
- Zubehör AZE 100 P: Ersatz-Luftfilter AZP

## Maße und Funktion

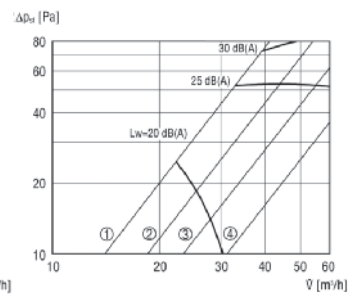


## Kennlinien

AZE 100



AZE 100 P



- ① freie Öffnung 90°    ③ freie Öffnung 180°  
 ② freie Öffnung 135°    ④ freie Öffnung 270°

- ① freie Öffnung 90°    ③ freie Öffnung 180°  
 ② freie Öffnung 135°    ④ freie Öffnung 270°

## Schnell montiert und eingestellt




Rohrschutz entfernen



AZE ausrichten und anzeichnen



Löcher bohren



Dübel einsetzen




Tesa-Moll anbringen



AZE befestigen – mind. 2 Schrauben



Volumenstrom einstellen




Einstellung fixieren



Filter einsetzen



Abdeckung befestigen



Volumenstrom messen



Fertig!