


WT 1500



Description rapide

Echangeur de chaleur en version plate

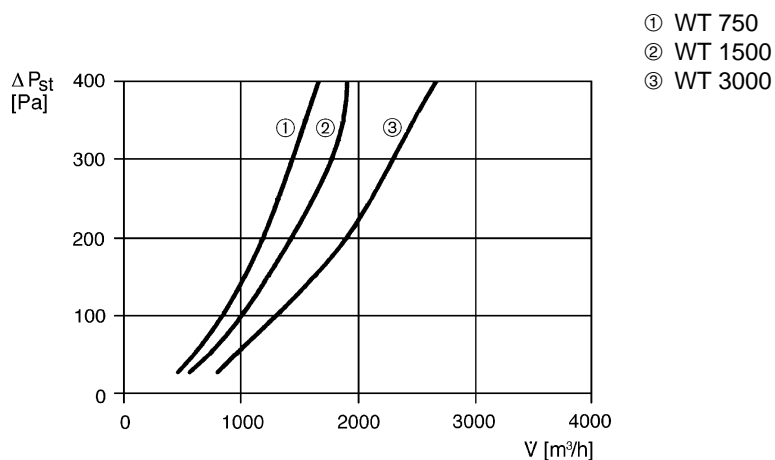
Référence 0152.0042

Caractéristiques techniques

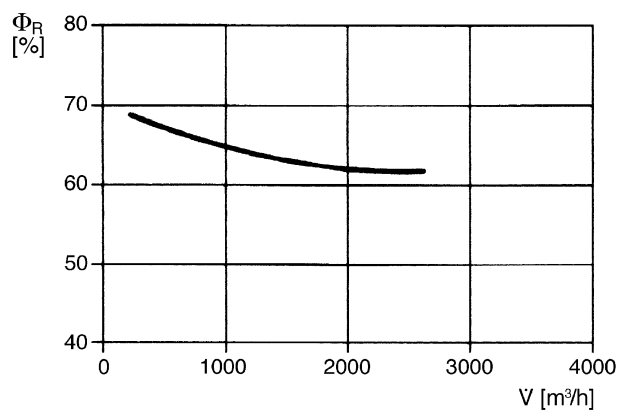
Débit d'air	700 m ³ /h
Pression de service max.	600 Pa
Lieu de montage	Gaine rectangulaire
Position d'installation	vertical / horizontal
Boîtier matériau	Tôle d'acier, galvanisée
Poids	63
Poids avec emballage	57 kg
Dimension de la gaine rectangulaire	600 mm x 300 mm
Largeur avec emballage	1.100 mm
Hauteur avec emballage	340 mm
Profondeur avec emballage	1.300 mm
Type de construction de l'échangeur de chaleur	Courants inversés
Unité de conditionnement	1 pièce
Gamme	D
GTIN (EAN)	4012799520429

WT 1500

Courbe caractéristique Pertes de charge :

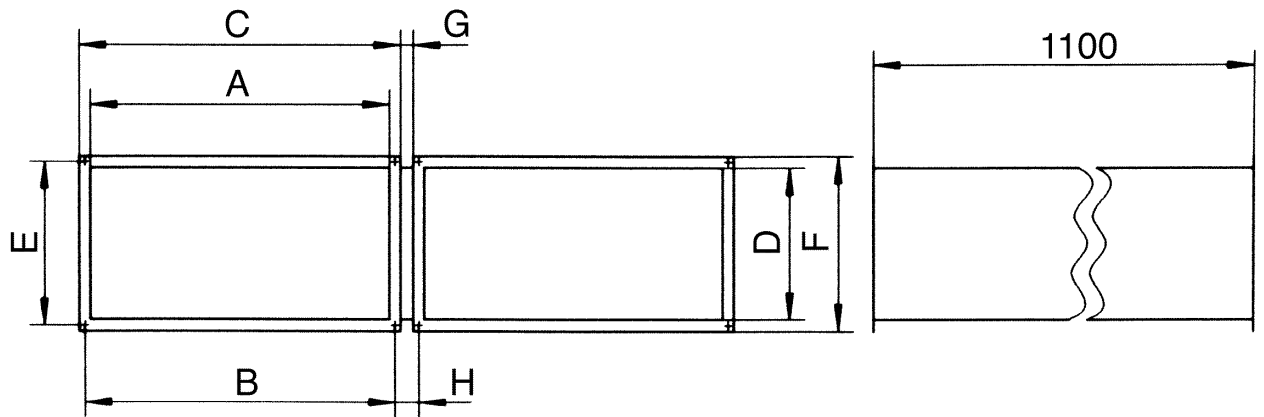


Courbe caractéristique Taux de récupération thermique de chaleur



WT 1500

Dessin coté [mm]



A	B	C	D	E	F	G	H
600	620	640	300	320	340	20	40