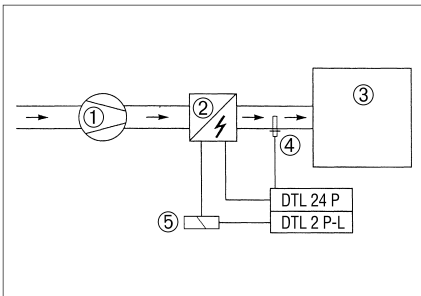


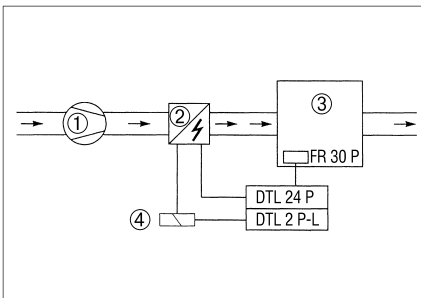
DHP 22-16

Température d'air entrant constante avec sonde pour gaine rectangulaire FL 30 P



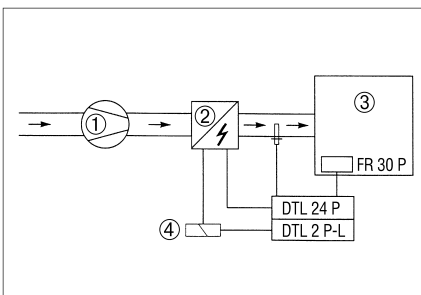
- ① Ventilateur
- ② Réchauffeur d'air électrique
- ③ Pièce
- ④ Sonde pour gaine rectangulaire FL 30 P
- ⑤ Contacteur

Température ambiante constante avec sonde pour pièce FR 30 P



- ① Ventilateur
- ② Réchauffeur d'air électrique
- ③ Pièce
- ④ Sonde pour pièce FR 30 P
- ⑤ Contacteur

Température ambiante constante avec sonde pour pièce FR 30 P et sonde pour gaine rectangulaire FL 30 P



- ① Ventilateur
- ② Réchauffeur d'air électrique
- ③ Pièce
- ④ Sonde pour gaine rectangulaire FL 30 P
- ⑤ Sonde pour pièce FR 30 P
- ⑥ Contacteur