

## MF-FST75


### MAICOFlex – pametan sustav ventilacijskih cijevi sve-u-jednom iz tvrtke MAICO

Zdravlje i ugoda - ove ključne riječi imaju najveći prioritet pri odabiru odgovarajućeg ventilacijskog sustava. Bez ventilacijskog sustava na zrak u prostoriji ne samo da negativno utječu neugodni mirisi, duhanski dim, štetne tvari i gljivice, nego oni negativno utječu i na zdravlje i kvalitetu života stanara.

S energetske učinkovitim MAICO uređajima KWL stvarate ugodnu, svježiju klimu u svim prostorijama. Istrošeni i opterećeni zrak odsisava se iz kuhinje, kupaonice i toaleta, zamjenjuje se svježim vanjskim zrakom koji se dovodi u stambene prostorije. Na taj jednostavan način četiri zida postaju oaza zdravlja!

Prilagodljivi sustav ventilacijskih cijevi MAICOFlex nudi kompletno rješenje za novogradnju i saniranje. Sustav se sastoji od razdjelnika, adaptera, ventila za usisni i odsisni zrak te fleksibilnih cijevi u tri različite nominalne veličine. Sustav se dopunjuje odgovarajućim MAICO ventilacijskim uređajem.

### Prilagodljivi sustav ventilacijskih cijevi MAICOFlex u novogradnji



Za novogradnju preporučujemo cijev od 63 mm koja je posebno otporna na izobličenja i stabilna.

- Cijevi se polažu izravno u beton i pričvršćuju sponama kabela na čeličnoj armaturi betonskog stropa.
- Razdjelnik se postavlja na zid iznad stropa.

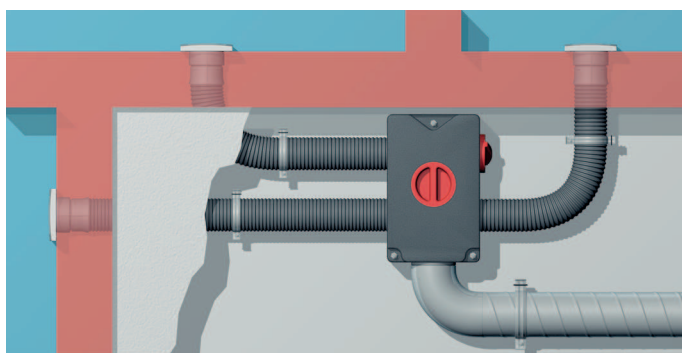
### Prilagodljivi sustav ventilacijskih cijevi MAICOFlex pri saniranju

- Za saniranje se nude veličine cijevi 75 mm i 90 mm.
- Polaganje prilagodljivih cijevi obavlja se u spuštene stropove.
- Pričvršćivanje cijevi obavlja se obujmicama koje jednostavno i brzo jednim klikom sjedaju na svoje mjesto.
- Razdjelnik se također integrira u spuštene strop.



### Pregled prilagodljivog sustava ventilacijskih cijevi MAICOFlex

- Štedi vrijeme i troškove zato što se montaža u načelu obavlja brže nego u slučaju uobičajenih rješenja za ventilaciju.
- Optimalni higijenski uvjeti zbog jednostavne mogućnosti čišćenja i glatke unutarnje stijenke cijevi koja sprječava nakupljanje nečistoće.
- Sve se komponente sustava mogu nabaviti na jednom mjestu.
- Prilagodljivo polaganje zbog velike čvrstoće pri savijanju cijevi.




### Objekti središnje komponente sustava MAICOFlex

#### Prednosti razdjelnika zraka MF-V

- "Montaža jednim klikom" - genijalna usna brtva pod 360° jamči brzo pričvršćivanje fleksibilnih čeličnih kanala MF-F i veliku zabrtvljenost.
- Vodovi uređaja mogu se priključiti na tri mjesta: gore, dolje i sprijeda. To omogućuje fleksibilno projektiranje i fleksibilnu montažu.
- Jednostavno i brzo čišćenje: Odvijte servisni poklopac i zategnite adapter za usis prašine.
- Razdjelnik za tri veličine cijevi: 63 / 75 / 90 mm
- Jednostavno pričvršćivanje razdjelnika navojnim šipkama na strop.

## MF-FST75



### Prednosti adaptera MF-A

- "Montaža jednim klikom" - pametnim načelom klika adapter se brzo spaja s fleksibilnim čeličnim kanalom MF-F. Umetanje - klik - gotovo!
- Moguće priključivanje tri postojeće veličine cijevi: 63 / 75 / 90 mm.



### Uputa za ugradnju montažnog kutnika, umetnog adaptera

Ugradnja kutnika i priključivanje fleksibilnih čeličnih kanala obavlja se kako slijedi:

- Izbušite glavne rupe za kutnike [4].
- Fiksirajte umetni adapter [3] ljepljivom vrpcom [6] na kutnik [4].
- Pozicionirajte kutnik na filigranski strop i po potrebi ga pričvrstite perforiranom vrpcom.
- Postavite brtveni prsten [2] na fleksibilna plastična cijev. Pozicionirajte brtveni prsten u drugi žlijeb fleksibilnog čeličnog kanala [1].
- Spojite fleksibilna plastična cijev [1] s umetnim adapterom [3]. Za laku montažu možete upotrijebiti odgovarajuće klizno sredstvo [5].
- Označite fleksibilne čelične kanale/kutnike da izbjegnute miješanje.

## MF-FST75



- 1 - Fleksibilna plastična cijev MF-F
- 2 - Brtveni prsten MF-FDR
- 3 - Umetni adapter MF-WE
- 4 - Kutnik MF-WL
- 5 - Pri montaži brtvenog prstena upotrijebite klizno sredstvo
- 6 - Fiksirajte umetni adapter ljepljivom vrpcom na kutnik