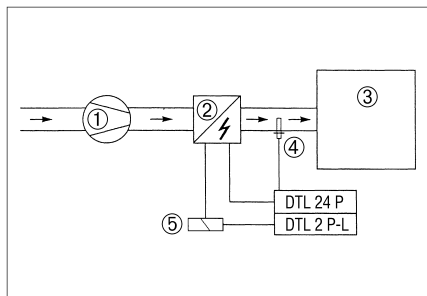


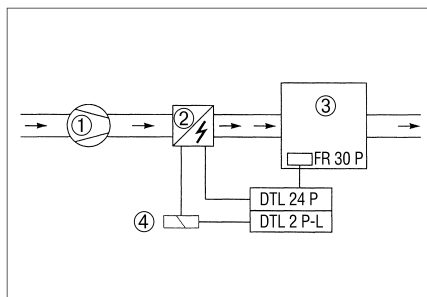
DHP 28-16

Állandó légbevezetési hőmérséklet az FL 30 P csatornaérzékelő segítségével



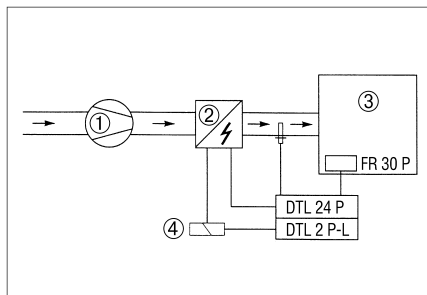
- ① Ventilátor
- ② Elektromos légfűtő
- ③ Szoba
- ④ FL 30 P csatornaérzékelő
- ⑤ Védőrelé

Állandó szobahőmérséklet az FR 30 P szobai érzékelő segítségével



- ① Ventilátor
- ② Elektromos légfűtő
- ③ Szoba
- ④ FR 30 P szobai érzékelő
- ⑤ Védőrelé

Állandó szobahőmérséklet az FR 30 P szobai érzékelő és az FL 30 P csatornaérzékelő segítségével



- ① Ventilátor
- ② Elektromos légfűtő
- ③ Szoba
- ④ FL 30 P csatornaérzékelő
- ⑤ FR 30 P szobai érzékelő
- ⑥ Védőrelé