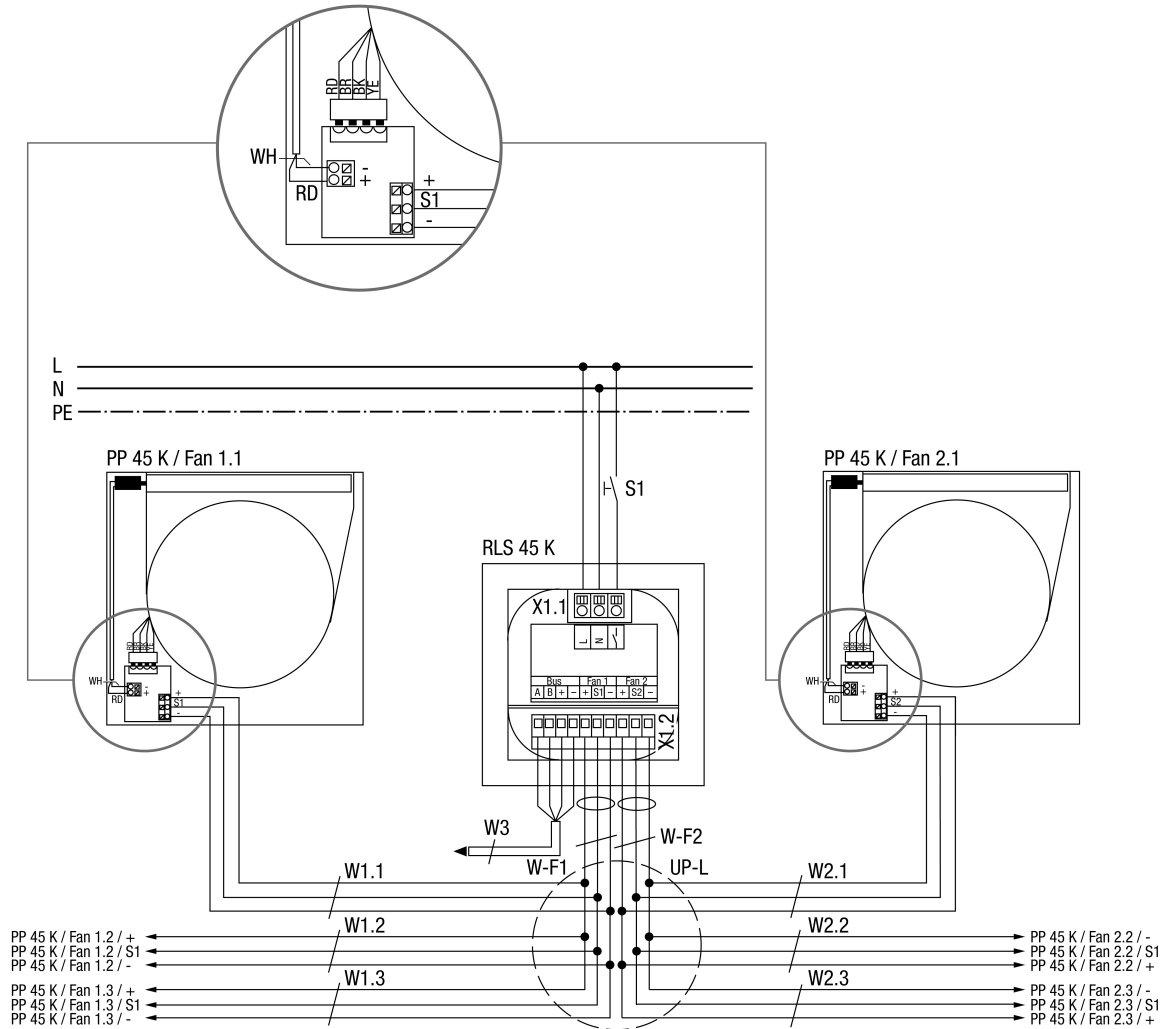


RLS 45 K



RLS 45 K

RLS 45 K - Helyiség légállapot szabályozás PushPull 45 Komfort

PP 45 K - Szellőztető egység PushPull 45 Komfort

Fan 1.1 - Szellőztető egység 1, 1 készülékpár

Fan 2.1 - Szellőztető egység 2, 1 készülékpár

Fan 1.2 - Szellőztető egység 1, 2 készülékpár

Fan 2.2 - Szellőztető egység 2, 2 készülékpár

Fan 1.3 - Szellőztető egység 1, 3 készülékpár

Fan 2.3 - Szellőztető egység 2, 3 készülékpár

S1 - érintőgomb/kapcsoló kiegészítő funkció (elalvási-, intenzív, kiegyensúlyozatlansági- és biztonsági funkció)

UP-L - UP elosztó, szellőztető egység csatlakozó, az összes szellőztető egység csillag formájú csatlakoztatása az elosztóra

W-F1 - vezérlő vezeték Fan 1, ajánlott vezérlő vezeték J-Y (ST) Y 2x2x0,8mm. Max. hossza az elosztóig: 4 m.

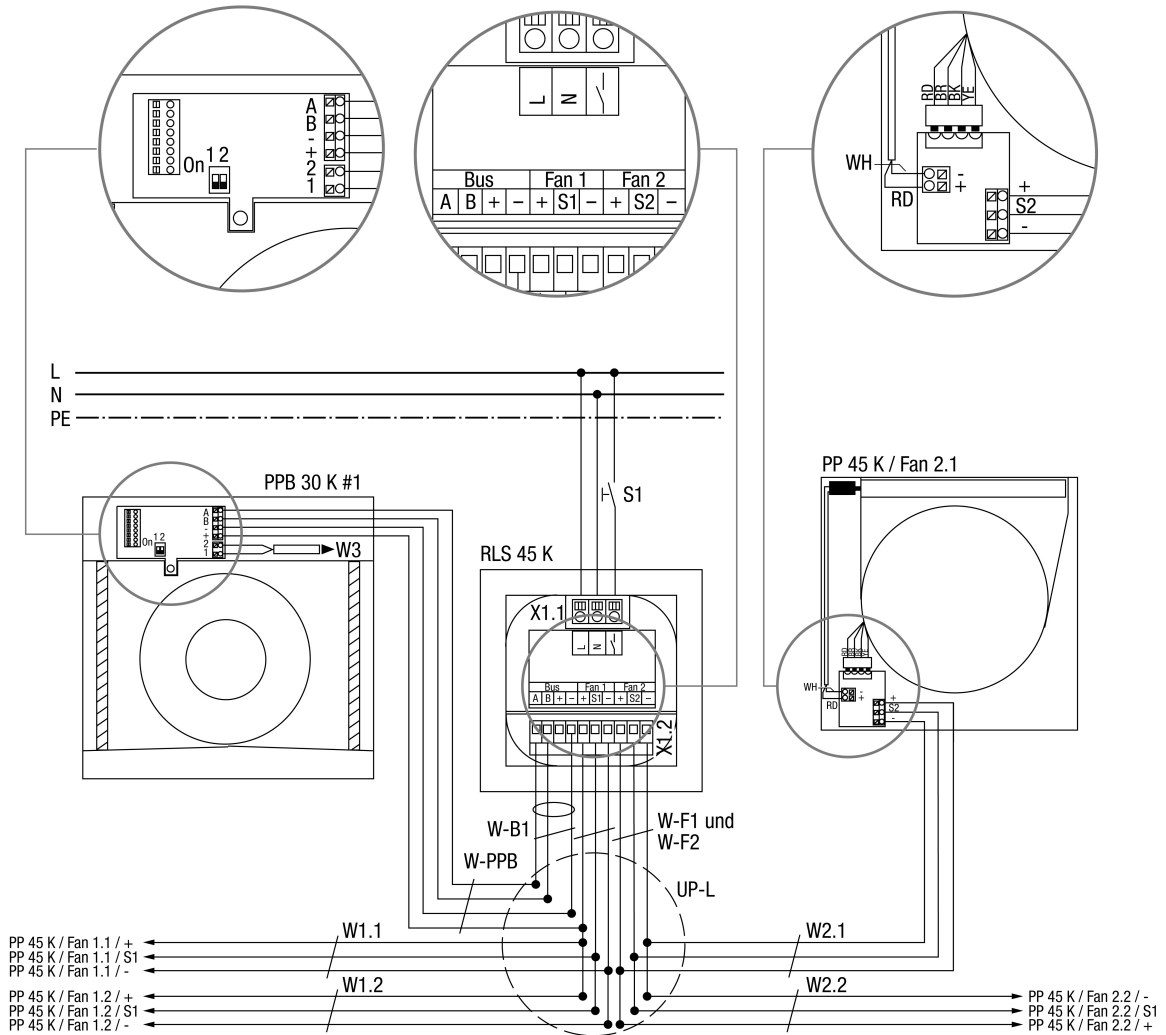
W-F2 - vezérlő vezeték Fan 2, ajánlott vezérlő vezeték J-Y (ST) Y 2x2x0,8mm. Max. hossza az elosztóig: 4m.

W1.X - vezérlő vezeték szellőztető egység, ajánlott vezérlő vezeték J-Y (ST) Y 2x2x0,8mm. Max. vezeték hossz az elosztótól UP-L a szellőztető egységig PP 45: 25m.

W2.X - vezérlő vezeték szellőztető egység, ajánlott vezérlő vezeték J-Y (ST) Y 2x2x0,8mm. Max. vezeték hossz az elosztótól UP-L a szellőztető egységig PP 45: 25m.

W3 - csatlakozó vezeték Bus (RS-485), ajánlott vezérlő vezeték J-Y (ST) Y 2x2x0,8mm. Max. vezeték hossz az érzékelőkig, RLS, LT-k és EnOcean modul: kb. 100m. Alternatív ez a csatlakozást Mod-Bus RTU interfésznek is használható.

RLS 45 K



RLS 45 K

RLS 45 K - Helyiség légállapot szabályozás PushPull 45 Komfort

PP 45 K - Szellőztető egység PushPull 45 Komfort

PPB 30 K - Szellőztető egység PushPull Balanced 30 Komfort

Fan 1.1 - Szellőztető egység 1, 1 készülékpár

Fan 2.1 - Szellőztető egység 2, 1 készülékpár

Fan 1.2 - Szellőztető egység 1, 2 készülékpár

Fan 2.2 - Szellőztető egység 2, 2 készülékpár

S1 - nyomógomb/kapcsoló kiegészítő funkció (elalvási-, intenzív, kiegyensúlyozatlansági- és biztonsági funkció)

UP-L - UP szellőztető egység elosztó, az összes szellőztető egység csillag formájú csatlakoztatása az elosztóra

W-F1 - vezérlő vezeték Fan 1, ajánlott vezérlő vezeték J-Y (ST)Y 2x2x0,8mm. Max. hossza az elosztóig: 4 m.

W-F2 - vezérlő vezeték Fan 2, ajánlott vezérlő vezeték J-Y (ST)Y 2x2x0,8mm. Max. hossza az elosztóig: 4 m.

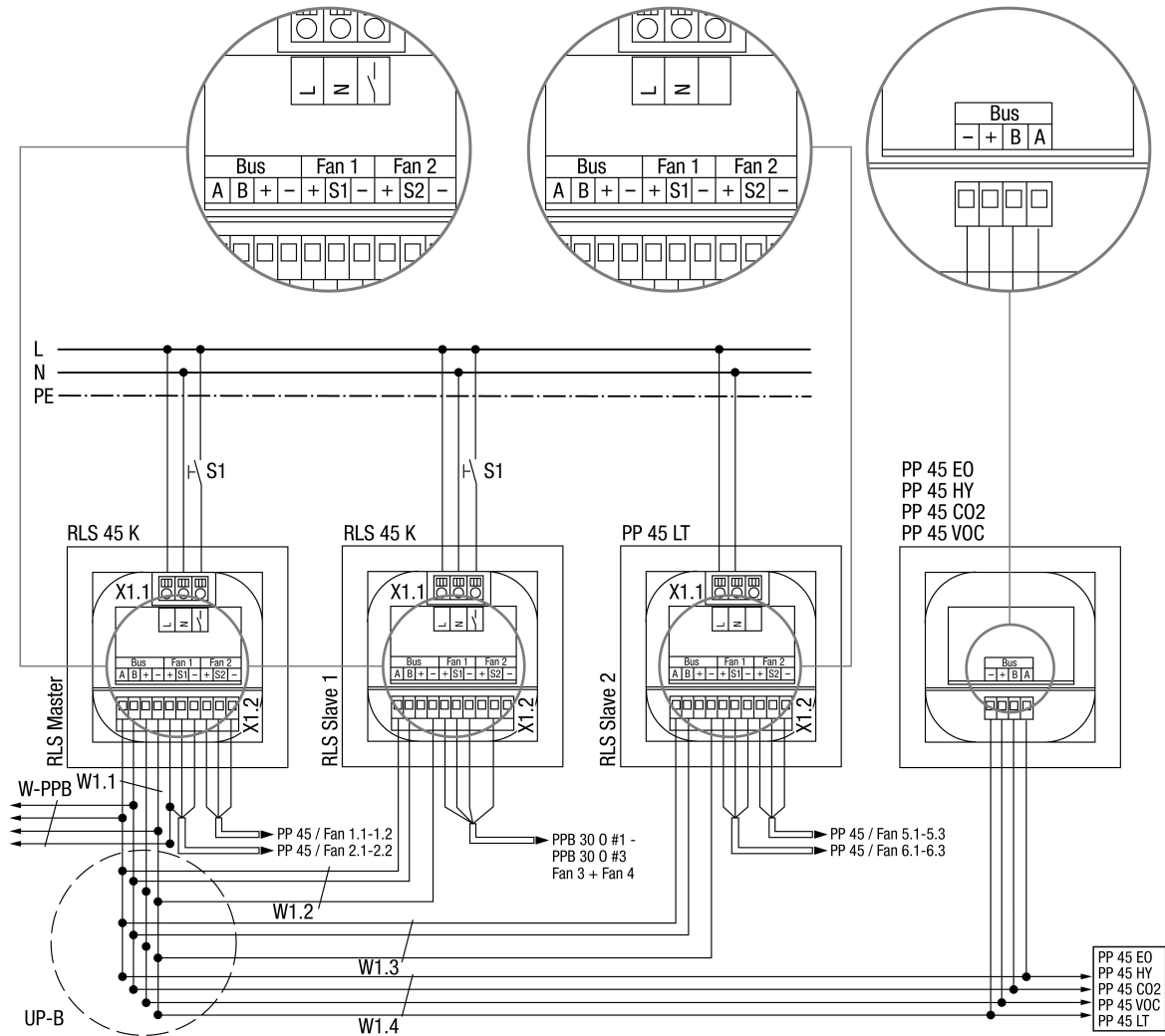
W-B1 - vezérlő vezeték busz PPB, ajánlott vezérlő vezeték J-Y (ST)Y 2x2x0,8mm. Max. hossza az elosztóig: 4 m.

W1.X - vezérlő vezeték szellőztető egység, ajánlott vezérlő vezeték J-Y (ST)Y 2x2x0,8mm. Max. vezeték hossz az elosztótól UP-L a szellőztető egységig PP 45 = 25 m.

W2.X - vezérlő vezeték szellőztető egység, ajánlott vezérlő vezeték J-Y (ST)Y 2x2x0,8mm. Max. vezeték hossz az elosztótól UP-L a szellőztető egységig PP 45 = 25 m.

W- PPB - vezérlő vezeték BBP 30 (busz), ajánlott vezérlő vezeték J-Y (ST)Y 2x2x0,8mm. Max. vezeték hossz az elosztótól UP-L a szellőztető egységig PP 45 = 25 m.

W3 - csatlakozó vezeték kapcsolóhoz/gombhoz a külön funkciók aktiválásához (ABL-üzemmód, intenzív szellőztetés), ajánlott vezérlő vezeték LiYY 2*0,5mm². Max. vezeték hossz 25 m.



RLS 45 K - Helyiség légállapot szabályozás PP 45 Komfort

PP 45 LT - Tápegység PP 45

PP 45 EO - PP 45 rádiómodul EnOcean

PP 45 HY - Páratartalom érzékelő PP 45 süllyesztett beszereléshez

PP 45 CO2 - CO2 érzékelő PP 45 süllyesztett beszereléshez

PP 45 VOC - VOC érzékelő PP 45 süllyesztett beszereléshez

Fan 1.1-1.3 - Szellőztető egység 1,3,5 az RLS Master-re

Fan 2.1-2.3 - Szellőztető egység 2,4,6 az RLS Master-re

Fan 3.1-3.3 - Szellőztető egység 7,9,11 az RLS Slave 1-re

Fan 4.1-4.3 - Szellőztető egység 8,10,12 az RLS Slave 2-re

Fan 5.1-5.3 - Szellőztető egység 13,15,17 az RLS Slave 2-re

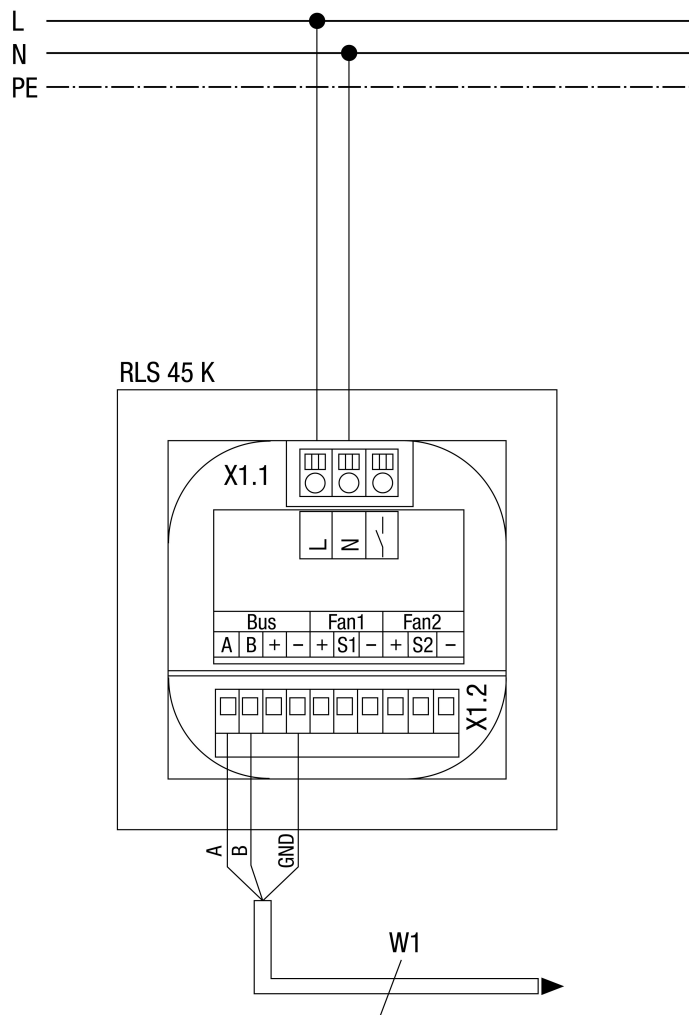
Fan 6.1-6.3 - Szellőztető egység 14,16,18 az RLS Slave 2-re

S1 - nyomógomb/kapcsoló kiegészítő funkció (elalvási-, intenzív, kiegyensúlyozatlansági- és biztonsági funkció)

UP-B - UP elosztó Bus, RLS, LT, EOM és érzékelők csatlakoztatása Bus interfészen keresztül RS-485

W1.X - csatlakozó vezeték Bus (RS-485), ajánlott vezérlő vezeték J-Y (ST) Y 2x2x0,8mm. Max. vezeték hossz az érzékelőig, RLS, LT-k és EnOcean modul: kb. 100m. Alternatív ez a csatlakozás Mod-Bus RTU interfésznek is használható.

RLS 45 K



RLS 45 K - Helyiség légállapot szabályozás 45 Komfort / ModBus interfész az Objekt változathoz is rendelkezésre áll.

X1.1 - kapocs hálózati csatlakozás

X1.2 - csatlakozó kapocs Bus/Fan

W1 - csatlakozó vezeték GLT (ModBus), ajánlott vezérlő vezeték J-Y (ST) Y 2x2x0,8mm. Maximális vezeték hossz a gateway-ig kb. 100m. Paraméterek és cím megadása a szervíz módban vagy IBS*-el

*IBS csak az RLS 45 K-val együtt kapható

Interfész információ:

ModBus mód: RTU

Baud-járaték: 9600/19200

Adat Bitek: 8

Paritás: Even

Stop-Bit-ek: 1

Cím: 10 (alapbeállítás)