


# MCV 25



## Krótki opis

Kratka wewnętrzna z żaluzją, DN 250

Numer katalogowy

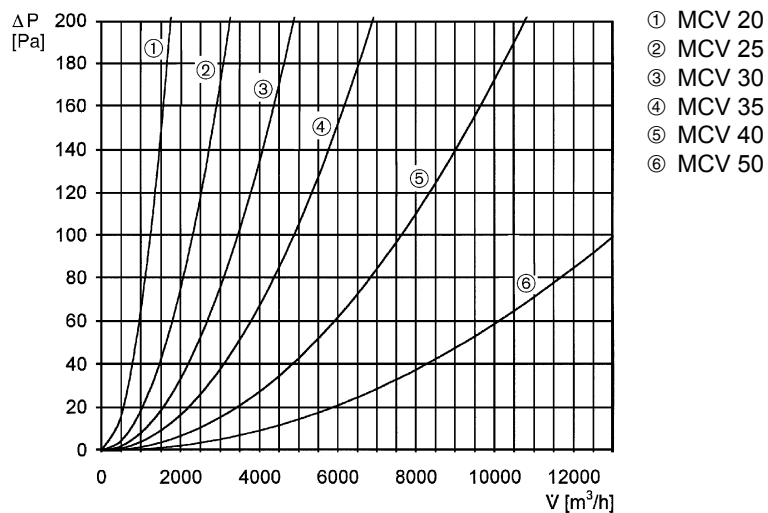
0151.0052

## Dane Techniczne

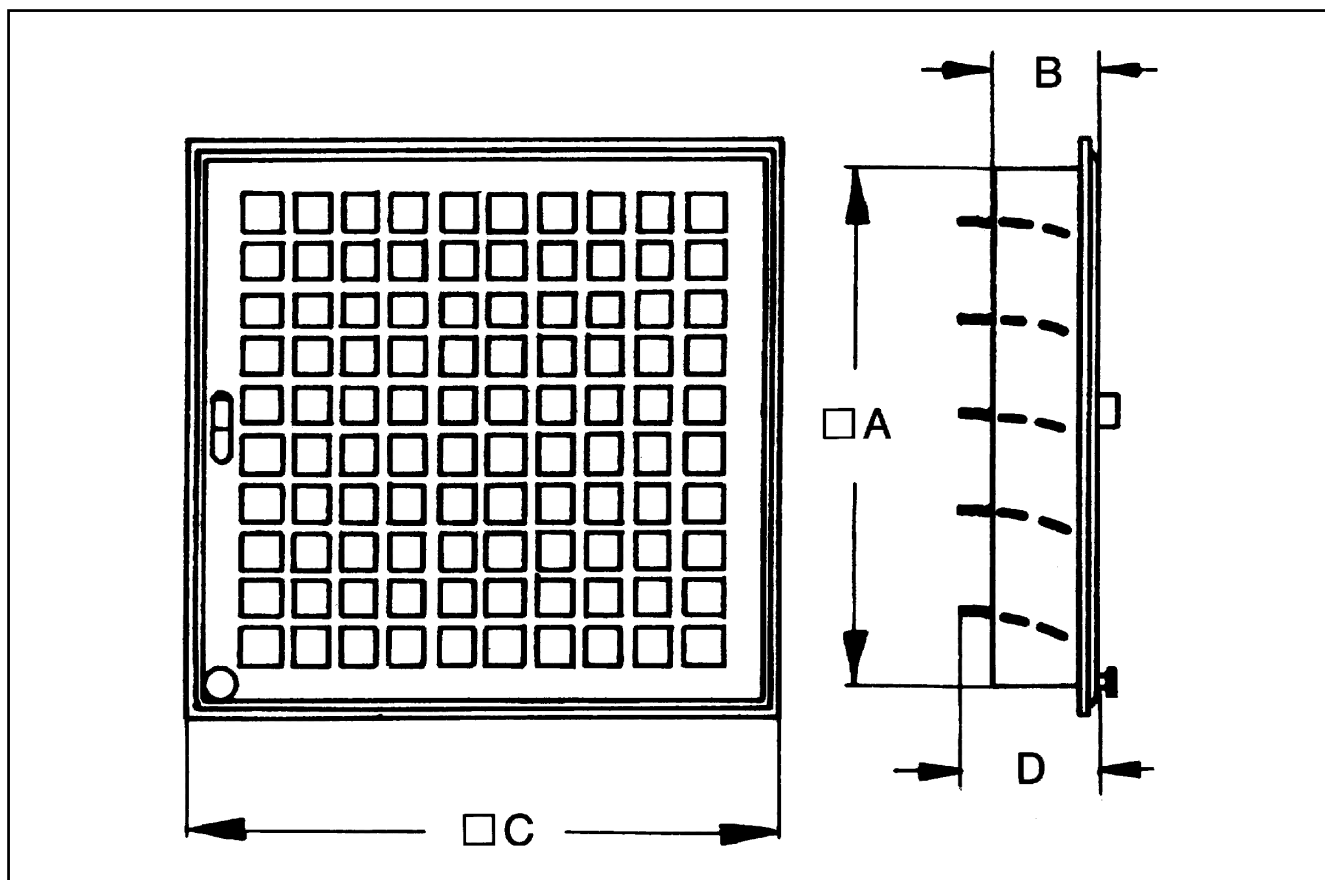
|                                       |                                  |
|---------------------------------------|----------------------------------|
| Kierunek powietrza                    | Nawiew / Odpowietrzanie          |
| Min. prędkość przepływu               |                                  |
| Maks. prędkość przepływu              | 2 m/s                            |
| Miejsce montażu                       | Ściana                           |
| Pozycja montażowa                     | pionowo / poziomo                |
| Materiał                              | Błacha stalowa, malowana piecowo |
| Kolor                                 | biały                            |
| Kolor kłapek                          | czarny                           |
| Ciężar                                | 2,28                             |
| Typ żaluzji                           | manualny                         |
| Przystosowane do wielkości nominalnej | 250 mm                           |
| Otwarty przekrój                      | 490 cm <sup>2</sup>              |
| Jednostka opakowaniowa                | 1 sztuka                         |
| Asortyment                            | C                                |
| GTIN (EAN)                            | 4012799510529                    |

# MCV 25

## Charakterystyka Straty ciśnienia



## Rysunek wymiarowy [mm]



# MCV 25



|     |    |     |    |
|-----|----|-----|----|
| A   | B  | C   | D  |
| 272 | 55 | 305 | 70 |