


# WHP 25-22



## Krótki opis

Wodna nagrzewnica powietrza dla kanałów wentylacyjnych 500 mm x 300 mm

Numer katalogowy

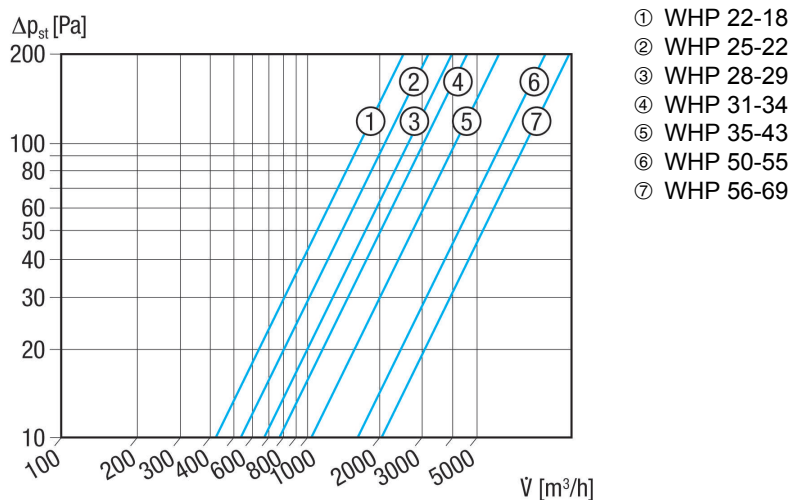
0082.0112

## Dane Techniczne

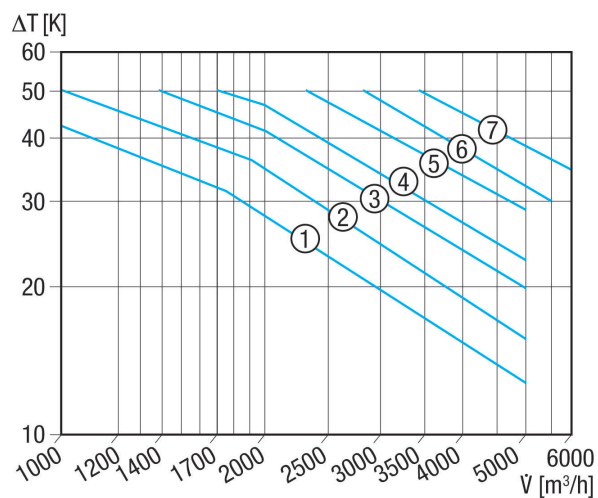
Min. prędkość przepływu	
Maks. prędkość przepływu	3,5 m/s
Miejsce montażu	kanal
Pozycja montażowa	pionowo / poziomo
Materiał obudowy	Blacha stalowa, cynkowana
Ciężar	4,8 kg
Ciężar z opakowaniem	5,86 kg
Wymiar kanału	500 mm x 300 mm
Szerokość	645 mm
wysokość	370 mm
Głębokość	110 mm
Szerokość z opakowaniem	825 mm
Wysokość z opakowaniem	460 mm
Głębokość z opakowaniem	145 mm
Typ nagrzewnicy powietrza	Woda
Moc grzejna	21.700 W
Przepływ masowy	936 kg/h
Temperatura wlotowa	70 °C
Temperatura przepływu powrotnego	50 °C
Max. temperatura wody	100 °C
Max. ciśnienie wody	8 bar
Różnica ciśnień wody	10.000 Pa
Jednostka opakowaniowa	1 sztuka
Asortyment	D
GTIN (EAN)	4012799821120

# WHP 25-22

## Charakterystyka Straty ciśnienia

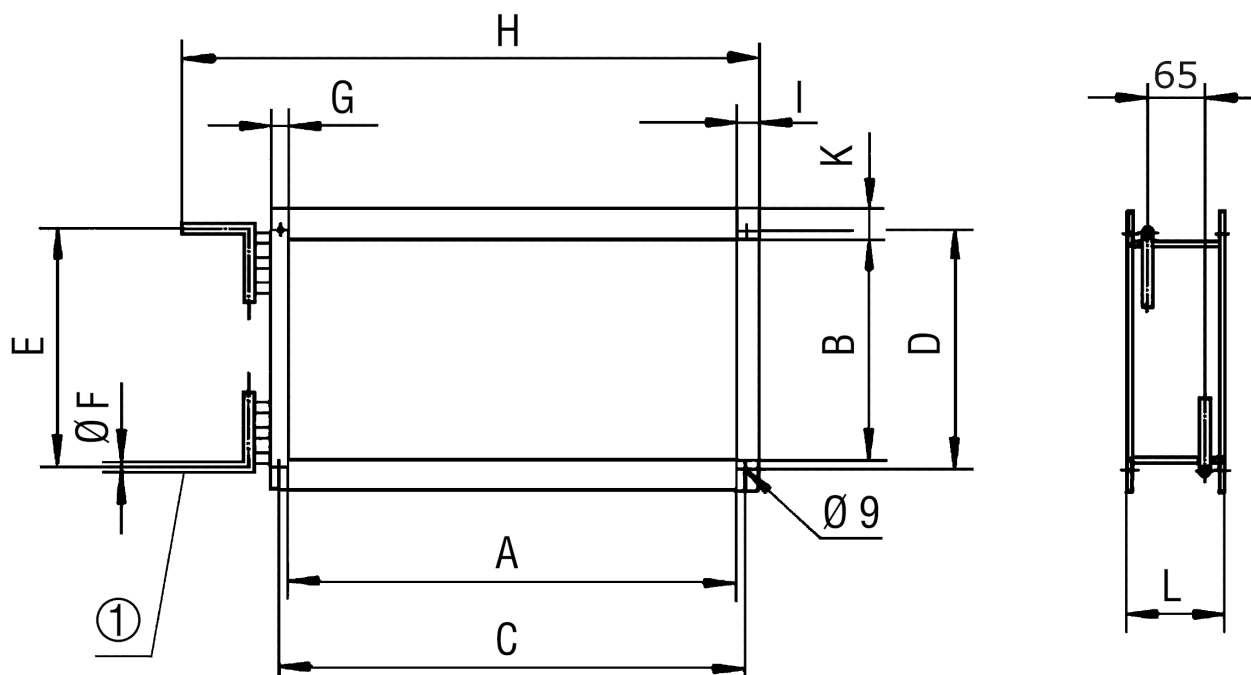


## Charakterystyka



# WHP 25-22

Rysunek wymiarowy [mm]



A	B	C	D	E	F	G	H	I	K	L
500	300	520	320	322	16	20	645	25	35	110

① Gwint calowy: 1/2" w WHP 22-18 i WHP 25-22; 3/4" w WHP 28-29, WHP 31-34 i WHP 35-43; 1" w WHP 50-55 i WHP 56-69