


WHP 28-29



Krótki opis

Wodna nagrzewnica powietrza dla kanałów wentylacyjnych 600 mm x 300 mm

Numer katalogowy

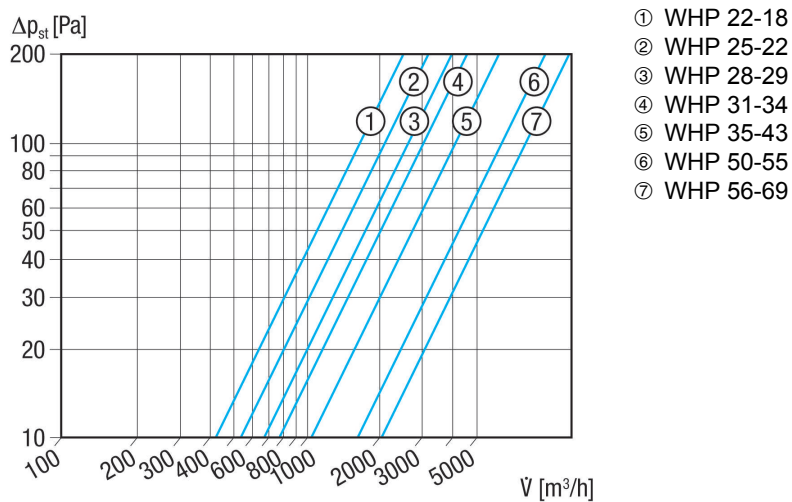
0082.0113

Dane Techniczne

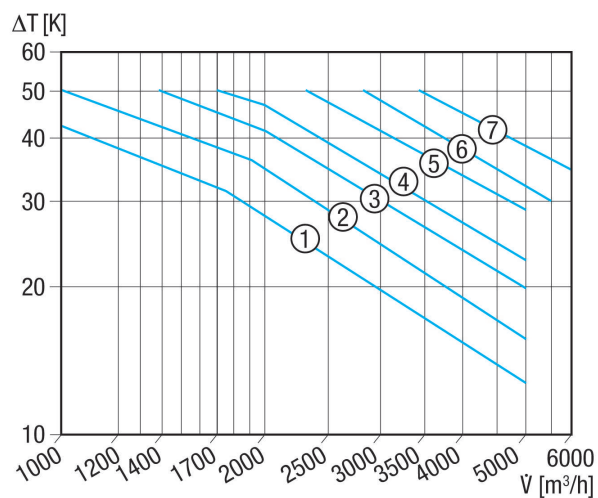
Min. prędkość przepływu	
Maks. prędkość przepływu	3,5 m/s
Miejsce montażu	kanal
Pozycja montażowa	pionowo / poziomo
Materiał obudowy	Blacha stalowa, cynkowana
Ciężar	5,86 kg
Ciężar z opakowaniem	7 kg
Wymiar kanału	600 mm x 300 mm
Szerokość	745 mm
wysokość	370 mm
Głębokość	110 mm
Szerokość z opakowaniem	860 mm
Wysokość z opakowaniem	460 mm
Głębokość z opakowaniem	130 mm
Typ nagrzewnicy powietrza	Woda
Moc grzejna	29.400 W
Przepływ masowy	1.296 kg/h
Temperatura wlotowa	70 °C
Temperatura przepływu powrotnego	50 °C
Max. temperatura wody	100 °C
Max. ciśnienie wody	8 bar
Różnica ciśnień wody	8.000 Pa
Jednostka opakowaniowa	1 sztuka
Asortyment	D
GTIN (EAN)	4012799821137

WHP 28-29

Charakterystyka Straty ciśnienia

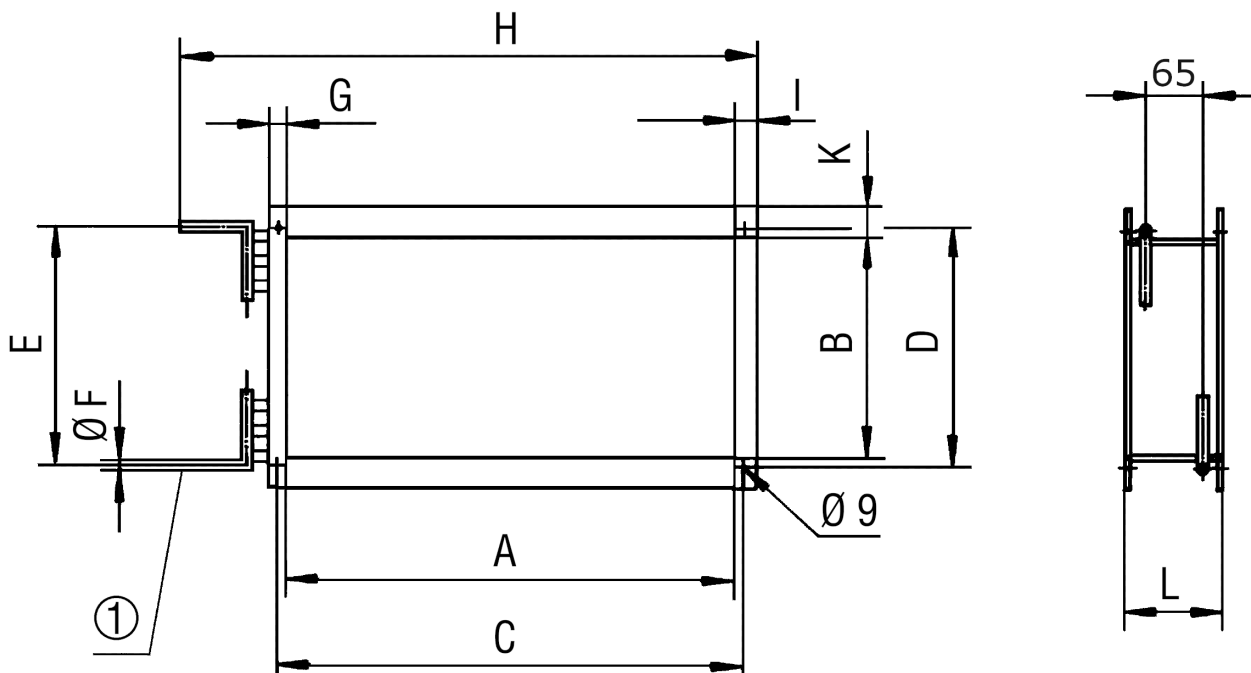


Charakterystyka



WHP 28-29

Rysunek wymiarowy [mm]



A	B	C	D	E	F	G	H	I	K	L
600	300	620	320	318	22	20	745	25	35	110

① Gwint calowy: 1/2" w WHP 22-18 i WHP 25-22; 3/4" w WHP 28-29, WHP 31-34 i WHP 35-43; 1" w WHP 50-55 i WHP 56-69