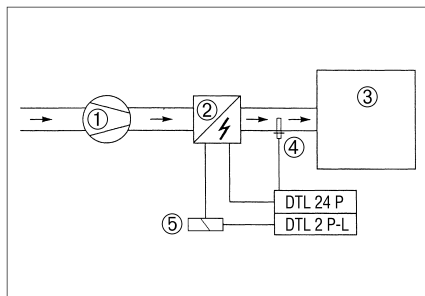


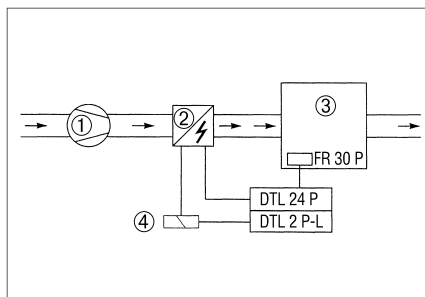
DHP 31-16

Stała temperatura nawiewanego powietrza z czujnikiem kanałowym FL 30 P



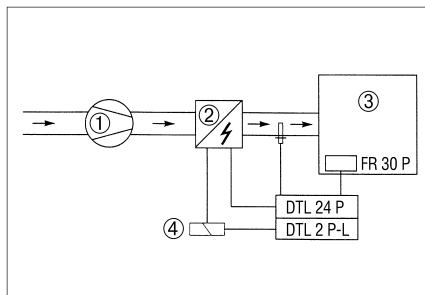
- ① Wentylator
- ② Elektryczna nagrzewnica powietrza
- ③ Pomieszczenie
- ④ FL 30 P czujnik kanałowy
- ⑤ Stycznik

Stała temperatura pomieszczenia z czujnikiem temperatury pomieszczenia FR 30 P



- ① Wentylator
- ② Elektryczna nagrzewnica powietrza
- ③ Pomieszczenie
- ④ FR 30 P czujnik temperatury pomieszczenia
- ⑤ Stycznik

Stała temperatura pomieszczenia z czujnikiem temperatury pomieszczenia FR 30 P i czujnikiem kanałowym FL 30 P



- ① Wentylator
- ② Elektryczna nagrzewnica powietrza
- ③ Pomieszczenie
- ④ FL 30 P czujnik kanałowy
- ⑤ FR 30 P czujnik temperatury pomieszczenia
- ⑥ Stycznik