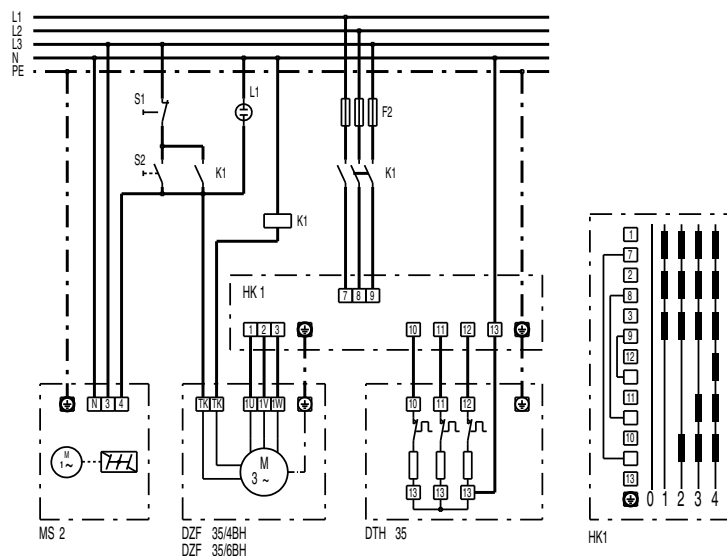


DTH 35

DTH 35 z wentylatorem DZF 35/... BH, jedna prędkość obrotów



S1 Wyłącznik systemu

S2 Włącznik systemu

L1 Lampka sygnalizująca włączenie systemu

K1 Stycznik US 16

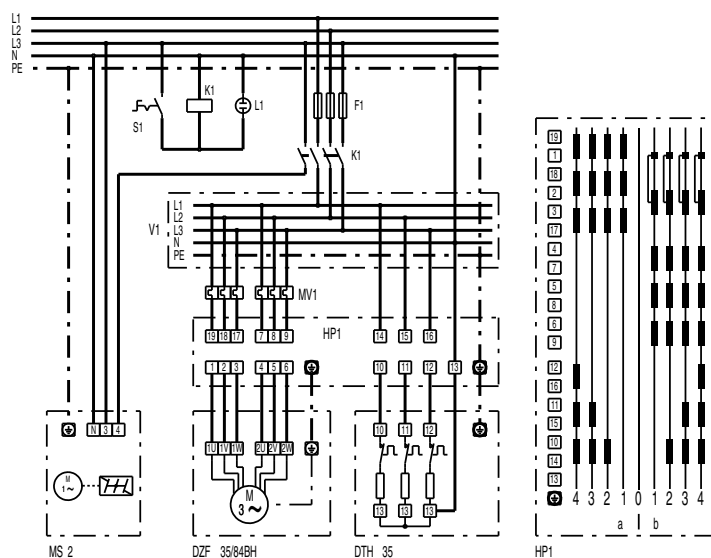
HK 1 Przelącznik wielofunkcyjny (5-stopniowy) (0=wył. 1=zał. (bez grzania) 2=zał. (1 stopień grzania) 3=zał. (2 stopień grzania) 4=zał. (3 stopień grzania))

DTH 35 Nagrzewnica świeżego powietrza

MS 2 Żaluzja z siłownikiem

DZF 35.. Wentylator DZF 35/4 BH lub DZF 35/6 BH

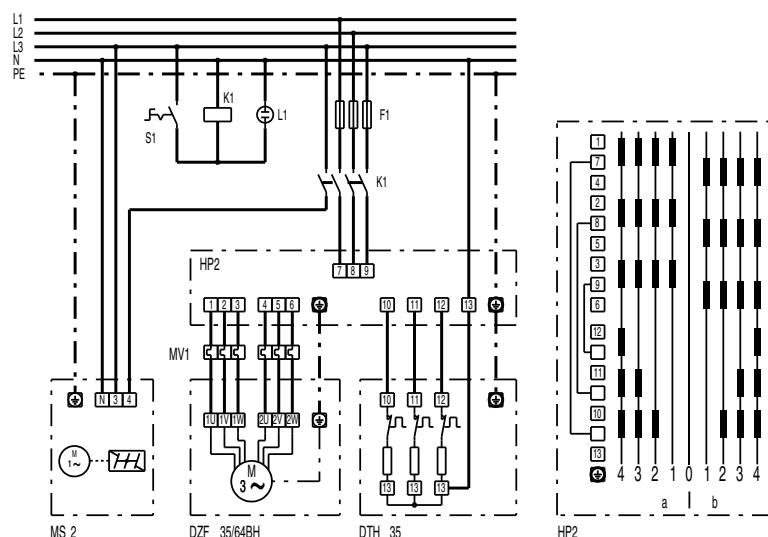
DTH 35 z wentylatorem DZF 35/84 BH , dwie prędkości obrotów, układ połączeń Dahlandera



DTH 35

- S1 Przełącznik system zał./wył.
 L1 Lampka sygnalizująca włączenie systemu
 K1 Stycznik US 16
 V1 Rozdzielacz (zapewnia inwestor)
 MV 1 Wyłącznik zabezpieczający silnik (dostarcza inwestor)
 HP 2 Przełącznik wielofunkcyjny (9-stopniowy) (a = wolno, b = szybko, 0 = wył., 1 = zał. bez grzania, wolno/szybko
 2 = zał., 1 stopień grzania, wolno/szybko 3 = zał., 2 stopień grzania, wolno/szybko 4 = zał., 3 stopień grzania, wolno/szybko)
 MS 2 Siłownik żaluzji
 DTH 35 Nagrzewnica świeżego powietrza
 DZF 35.. Wentylator DZF 35/84 BH (ukł. Dahlandera)

DTH 35 z DZF 35/64 BH, dwie prędkości obrotów, oddzielne uzwojenia



- S1 Przełącznik system zał./wył.
 L1 Lampka sygnalizująca włączenie systemu
 K1 Stycznik US 16
 V1 Rozdzielacz (zapewnia inwestor)
 MV 1 Wyłącznik zabezpieczający silnik (zapewnia inwestor)
 HP 2 Przełącznik wielofunkcyjny (9-stopniowy) (a = wolno, b = szybko, 0 = wył., 1 = zał. bez grzania, wolno/szybko
 2 = zał., 1 stopień grzania, wolno/szybko 3 = zał., 2 stopień grzania, wolno/szybko 4 = zał., 3 stopień grzania, wolno/szybko)
 MS2 Siłownik żaluzji
 DTH 35 Nagrzewnica świeżego powietrza
 DZF 35.. Wentylator DZF 35/64 BH (oddzielne uzwojenia)