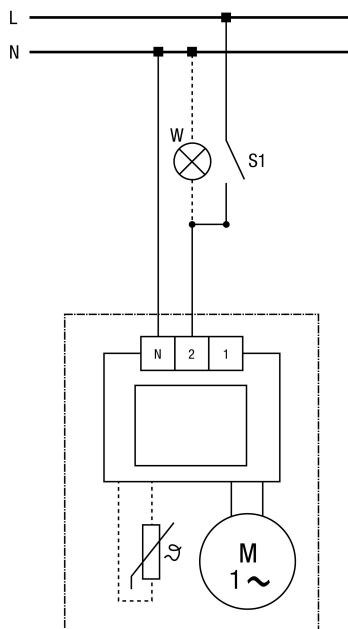


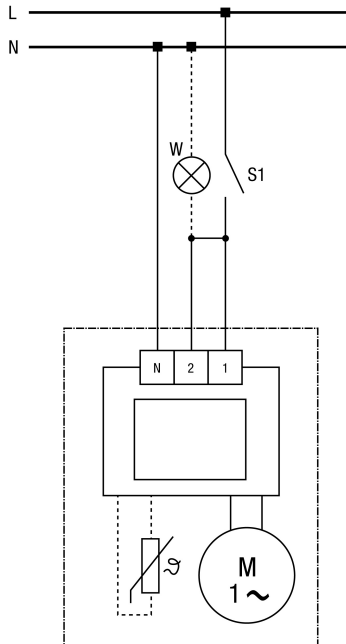
ECA 100 ipro K

ECA 100 ipro, ECA 100 ipro K - stopień 1 (78 m³/h)



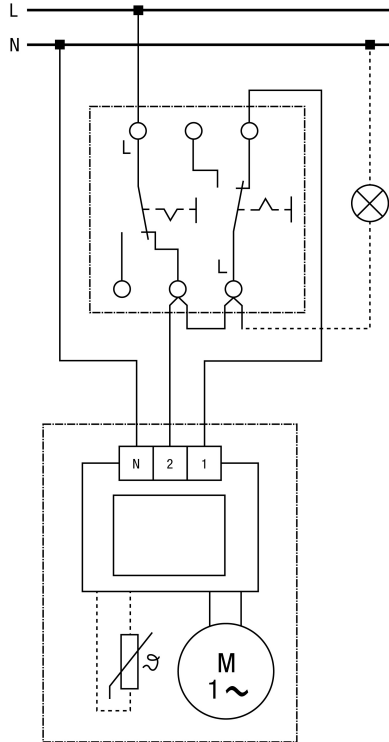
ECA 100 ipro K

ECA 100 ipro, ECA 100 ipro K - stopień 2 (92 m³/h)



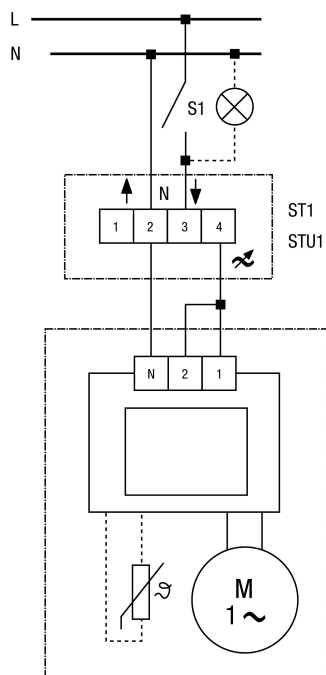
ECA 100 ipro K

ECA 100 ipro, ECA 100 ipro K - przyłącze z podwójnym przełącznikiem



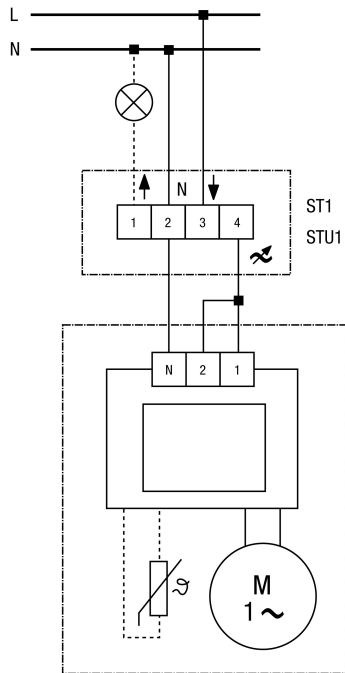
ECA 100 ipro K

ECA 100 ipro, ECA 100 ipro K z regulatorem prędkości obrotowej ST1/STU1



Przełącznik S1: Włączony/Wyłączony
Regulator prędkości obrotowej ST 1 (NT)
Regulator prędkości obrotowej STU 1 (PT)

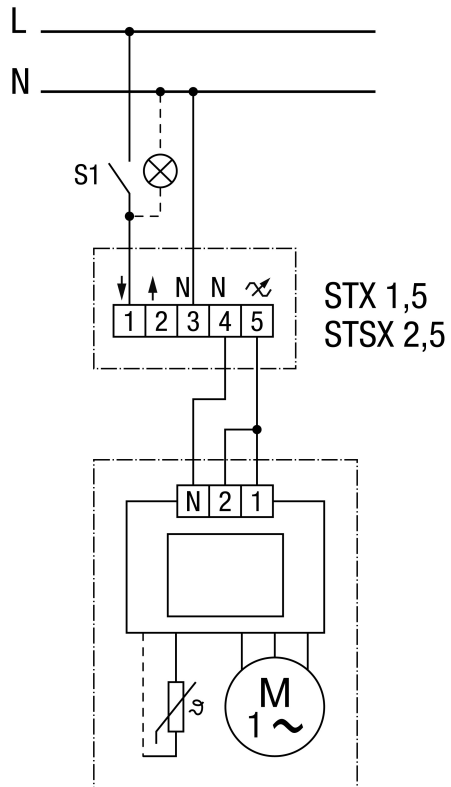
ECA 100 ipro, ECA 100 ipro K z regulatorem prędkości obrotowej ST1/STU1



Regulator prędkości obrotowej ST 1 (NT)
 Regulator prędkości obrotowej STU 1 (PT)

ECA 100 ipro K

ECA 100 ipro, ECA 100 ipro K z regulatorem prędkości obrotowej STX/STSX



ECA 100 ipro K

ECA 100 ipro, ECA 100 ipro K z regulatorem prędkości obrotowej STX/STSX

