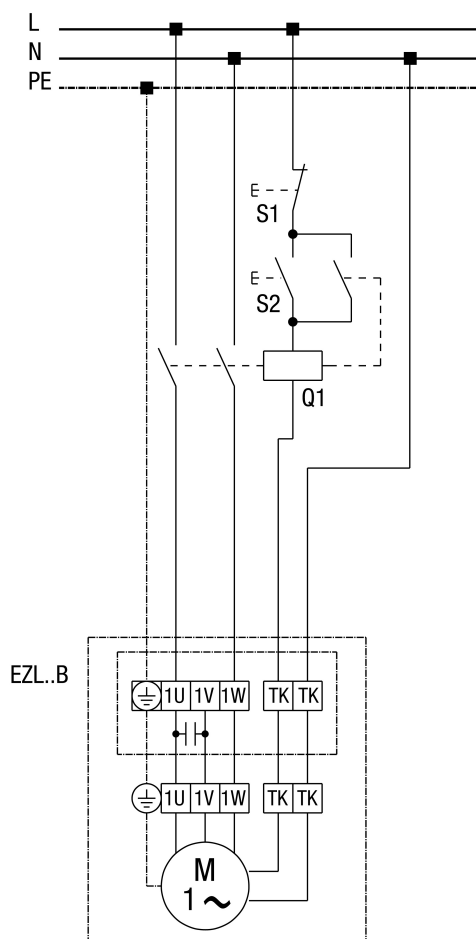


## EZL 25/2 B

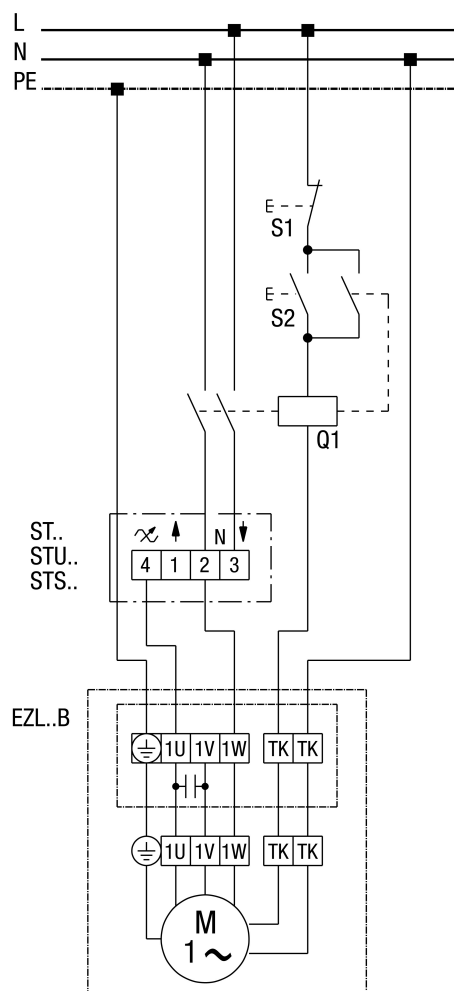
## EZL...B z połączeniem stycznikowym (z samopodtrzymaniem)



S1 - przycisk Wyłącz  
S2 - przycisk Włącz  
Q1 - Stycznik US 16 T

## EZL 25/2 B

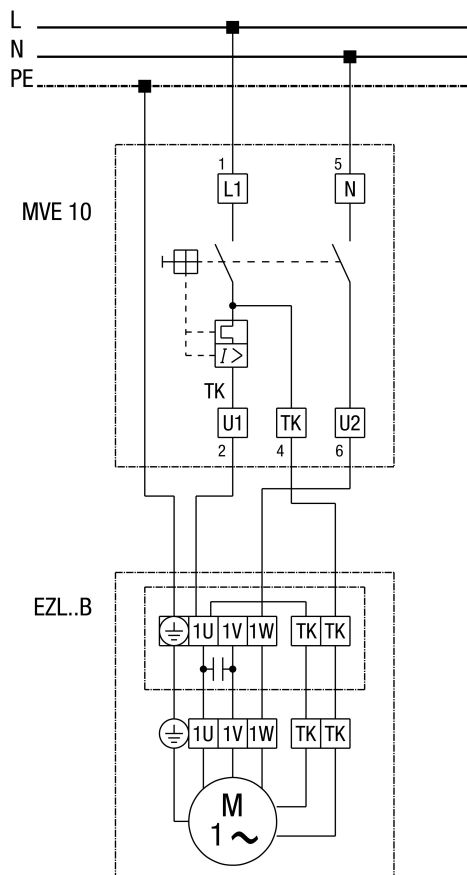
**EZL...B z połączeniem stycznikowym (z samopodtrzymaniem) i regulatorem obrotów ST / STU / STS**



S1 - przycisk Wyłącz  
 S2 - przycisk Włącz  
 Q1 - Stycznik US 16 T

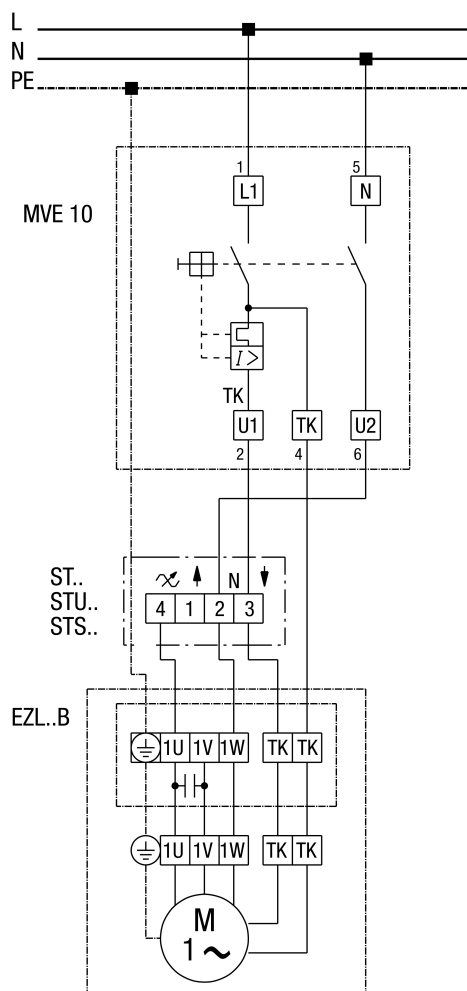
# EZL 25/2 B

## EZL...B z wyłącznikiem zabezpieczającym silnik MVE 10

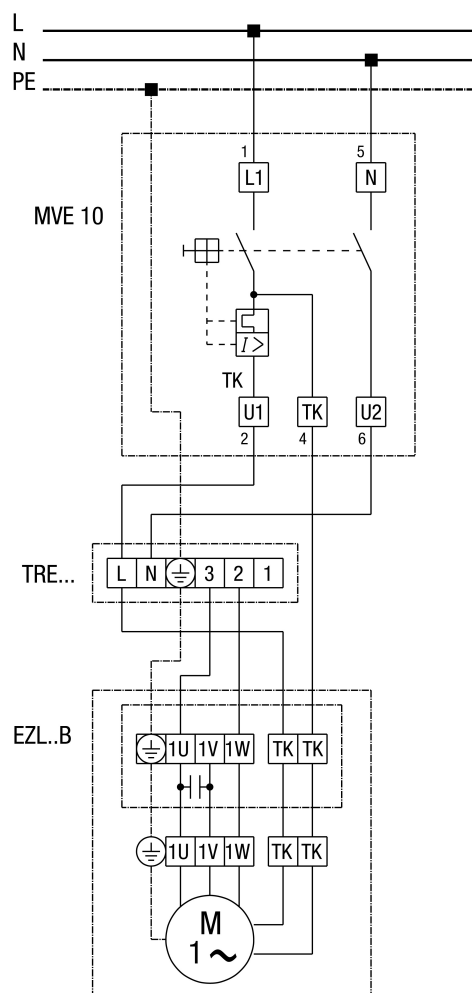


## EZL 25/2 B

**EZL...B z regulatorem obrotów ST / STU / STS i wyłącznikiem zabezpieczającym silnik MVE 10**

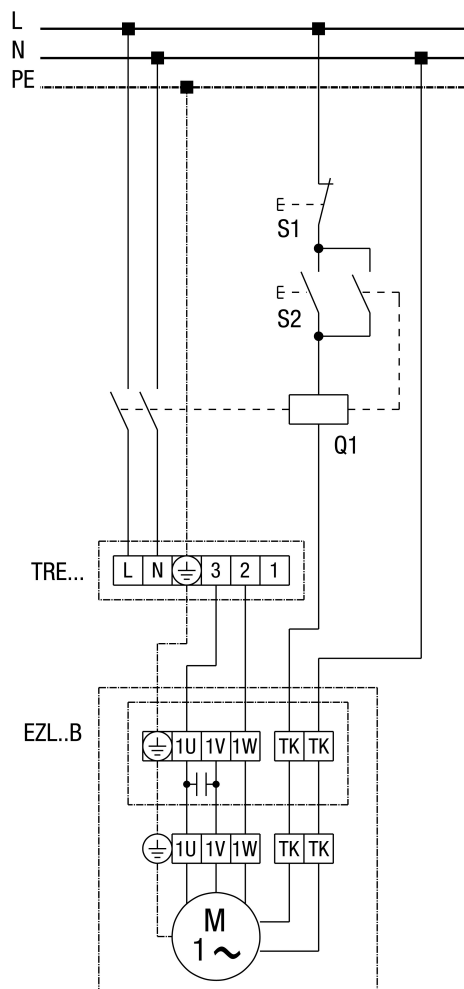


## EZL 25/2 B

**EZL...B z 5-stopniowym transformatorem TRE... i wyłącznikiem zabezpieczającym silnik MVE 10**


## EZL 25/2 B

## EZL...B z transformatorem 5-stopniowym TRE...



S1 - przycisk Wyciąg  
 S2 - przycisk Włącz  
 Q1 - Stycznik US 16 T